


**CMG SALUD LABORAL S.A.S.**  
**NIT 901.546.955-0**  
**ESTADO DE SITUACIÓN FINANCIERA**  
**CON CORTE AL 31 DE DICIEMBRE DE 2025 Y 2024**  
**BARRANQUILLA - ATLANTICO**  
(Cifras expresadas en pesos colombianos, redondeo sin decimal)  
Publicado 22 de abril de 2026 - Versión 1

| COD  | ACTIVO   | NOTAS    | 2025               | 2024               |
|--|--|----------|--------------------|--------------------|
| <b>ACTIVOS CORRIENTES</b>                              |  |          |                    |                    |
| <b>EFFECTIVO Y EQUIVALENTES AL EFFECTIVO</b>           |  |          |                    |                    |
|  |  | <b>4</b> | <b>145.395.189</b> | <b>152.729.565</b> |
| 1105   | Caja   |          | 1.370.900          | 1.806.350          |
| 1110   | Bancos   |          | 144.024.289        | 150.923.215        |
| <b>INVERSIONES</b>                                     |  |          |                    |                    |
|  |  | <b>5</b> | <b>22.019.717</b>  | <b>20.232.487</b>  |
| 1225   | Inversiones Certificados a Corto Plazo             |          | 22.019.717         | 20.232.487         |
| <b>DEUDORES COMERCIALES Y OTRAS CUENTAS POR COBRAR</b> |  |          |                    |                    |
|  |  | <b>6</b> | <b>419.308.860</b> | <b>269.500.163</b> |
| 1305   | Clientes nacionales                                |          | 192.112.076        | 121.244.255        |
| 1330   | Anticipos y avances y depósitos                    |          | 938.234            | 742.027            |
| 1355   | Anticipo de Impuestos y Contribuciones             |          | 72.857.379         | 58.567.822         |
| 1365   | Cuentas por cobrar a trabajadores                  |          | 150.784.940        | 88.946.059         |
| 1380   | Deudores Varios                                    |          | 47.450             | 0                  |
| 1390   | Deudas de difícil cobro                            |          | 3.834.003          | 0                  |
| 1399   | Provisión de Cartera                               |          | -1.265.222         | 0                  |
| <b>TOTAL ACTIVO CORRIENTE</b>                          |  |          | <b>586.723.766</b> | <b>442.462.215</b> |
| <b>ACTIVOS NO CORRIENTES</b>                           |  |          |                    |                    |
| <b>PROPIEDAD PLANTA Y EQUIPO</b>                       |  |          |                    |                    |
|  |  | <b>7</b> | <b>89.744.834</b>  | <b>74.955.313</b>  |
| 1524   | Equipo de oficina                                  |          | 18.261.800         | 17.971.900         |
| 1528   | Equipo de computación y comunicación               |          | 45.657.214         | 32.346.672         |
| 1532   | Equipo médico-científico                           |          | 82.936.750         | 57.936.750         |
| 1592   | Depreciación Acumulada Propiedades Planta y Equipo |          | -57.110.930        | -33.300.009        |
| <b>INTANGIBLES</b>                                     |  |          |                    |                    |
|  |  | <b>8</b> | <b>4.454.053</b>   | <b>5.548.722</b>   |
| 1635   | Licencias  |          | 4.454.053          | 5.548.722          |
| <b>DIFERIDOS</b>                                       |  |          |                    |                    |
|  |  | <b>9</b> | <b>4.338.522</b>   | <b>132.703</b>     |
| 1705   | Gastos pagados por anticipados                     |          | 4.338.522          | 132.703            |
| <b>TOTAL ACTIVO NO CORRIENTE</b>                       |  |          | <b>98.537.409</b>  | <b>80.636.738</b>  |
| <b>TOTAL ACTIVO</b>                                    |  |          | <b>685.261.175</b> | <b>523.098.953</b> |

Continúa

|                                      | PASIVO                                  | NOTAS | 2025               | 2024               |
|--------------------------------------|---|-------|--------------------|--------------------|
| <b>PASIVO CORRIENTE</b>              |   |       |                    |                    |
| <b>PASIVOS FINANCIEROS</b>           |   |       |                    |                    |
|                                      |   | 10    | 4.872.509          | 0                  |
| 2105                                 | Bancos nacionales                       |       | 4.872.509          | 0                  |
| <b>CUENTAS POR PAGAR COMERCIALES</b> |   |       |                    |                    |
|                                      |   | 11    | 60.106.595         | 64.960.462         |
| 2205                                 | Proveedores Nacionales                  |       | 2.890.186          | 8.305.525          |
| 2335                                 | Costos y Gastos por pagar               |       | 41.241.037         | 42.575.137         |
| 2345                                 | Acreedores oficiales                    |       | 4.735.000          | 3.572.000          |
| 2370                                 | Retenciones y aportes de nómina         |       | 11.240.372         | 10.507.800         |
| <b>IMPUESTOS, GRAVAMENES Y TASAS</b> |   |       |                    |                    |
|                                      |   | 12    | 615.000            | 581.000            |
| 2412                                 | De Industria y Comercio                 |       | 615.000            | 581.000            |
| <b>BENEFICIOS A LOS EMPLEADOS</b>    |   |       |                    |                    |
|                                      |   | 13    | 23.492.111         | 26.216.002         |
| 2505                                 | Salario por pagar                       |       | 0                  | 3.650.553          |
| 2510                                 | Beneficios a los empleados consolidados |       | 23.492.111         | 22.565.449         |
| <b>PROVISIONES</b>                   |   |       |                    |                    |
|                                      |   | 14    | 87.785.797         | 82.243.170         |
| 2615                                 | Para Obligaciones Fiscales              |       | 87.785.797         | 82.146.160         |
| 2695                                 | Provisiones diversas                    |       | 0                  | 97.010             |
| <b>OTROS PASIVOS</b>                 |   |       |                    |                    |
|                                      |   | 15    | 5.403.106          | 1.305.479          |
| 2805                                 | Anticipos y Avances Recibidos           |       | 5.403.106          | 1.305.479          |
| <b>TOTAL PASIVO CORRIENTE</b>        |   |       | <b>182.275.118</b> | <b>175.306.113</b> |
| <b>TOTAL PASIVOS</b>                 |   |       | <b>182.275.118</b> | <b>175.306.113</b> |
| <b>PATRIMONIO</b>                    |   |       |                    |                    |
| <b>CAPITAL SOCIAL</b>                |   |       |                    |                    |
|                                      |   | 16    | 100.000.000        | 100.000.000        |
| 3105                                 | Capital Suscrito y Pagado               |       | 100.000.000        | 100.000.000        |
| <b>RESERVAS</b>                      |   |       |                    |                    |
|                                      |   | 16    | 24.796.716         | 10.360.261         |
| 3305                                 | Reservas Obligatorias                   |       | 24.796.716         | 10.360.261         |
| <b>RESULTADOS DEL EJERCICIO</b>      |   |       |                    |                    |
|                                      |   | 16    | 378.189.341        | 237.432.579        |
| 3605                                 | Resultados del Ejercicio                |       | 155.193.217        | 144.364.549        |
| 3705                                 | Resultados Acumulados                   |       | 222.996.124        | 93.068.030         |
| <b>TOTAL PATRIMONIO</b>              |   |       | <b>502.986.057</b> | <b>347.792.840</b> |
| <b>TOTAL PASIVO + PATRIMONIO</b>     |   |       | <b>685.261.175</b> | <b>523.098.953</b> |



**CARMEN MARÍA ARMENTA BUSTILLO**  
Representante Legal  
CC 49.761.813



**DOUGLAS STIVEN ROMERO GUTIERREZ**  
Contador Público  
TP No. 302253 - T

**CMG SALUD LABORAL S.A.S.**  
NIT 901.546.955-0  
**ESTADO DE RESULTADOS INTEGRAL INDIVIDUAL**  
**CON CORTE AL 31 DE DICIEMBRE DE 2025 Y 2024**  
**BARRANQUILLA - ATLANTICO**

(Cifras expresadas en pesos colombianos, redondeo sin decimal)  
Publicado 22 de abril de 2026 - Versión 1

| COD  | NOMBRE CUENTA   | NOTAS     | 2025                 | 2024                 |
|------|---|-----------|----------------------|----------------------|
|      | <b>INGRESOS DE ACTIVIDADES ORDINARIAS</b>               | <b>17</b> | <b>1.861.399.162</b> | <b>1.658.597.336</b> |
| 4165 | Ingresos de actividades ordinarias - Servicios de Salud |           | 1.861.399.162        | 1.658.597.336        |
|      | <b>COSTO DE PRESTACION DE SERVICIOS</b>                 | <b>18</b> | <b>742.269.038</b>   | <b>620.067.680</b>   |
| 6101 | Costos de Servicios de Salud                            |           | 742.269.038          | 620.067.680          |
|      | <b>GANANCIA BRUTA</b>                                   |           | <b>1.119.130.124</b> | <b>1.038.529.656</b> |
|      | <b>GASTOS DE ADMINISTRACION</b>                         | <b>19</b> | <b>842.005.762</b>   | <b>807.768.271</b>   |
| 5105 | Gastos de personal                                      |           | 440.339.379          | 408.565.603          |
| 5110 | Honorarios  |           | 9.823.500            | 41.019.332           |
| 5115 | Impuestos   |           | 17.687.581           | 15.781.125           |
| 5120 | Arrendamientos  |           | 117.836.290          | 108.775.200          |
| 5125 | Contribuciones y afiliaciones                           |           | 1.409.808            | 1.096.340            |
| 5130 | Seguros   |           | 27.385.091           | 4.017.492            |
| 5135 | Servicios   |           | 153.076.020          | 161.811.237          |
| 5140 | Gastos legales  |           | 2.385.400            | 2.033.800            |
| 5145 | Mantenimiento y reparaciones                            |           | 8.644.800            | 8.233.837            |
| 5150 | Adecuación e Instalación                                |           | 4.164.499            | 2.685.553            |
| 5155 | Gastos de viaje   |           | 0                    | 0                    |
| 5160 | Depreciaciones  |           | 23.810.921           | 15.441.556           |
| 5165 | Amortizaciones  |           | 11.334.753           | 10.046.855           |
| 5195 | Diversos  |           | 22.842.498           | 24.061.621           |
| 5197 | Gastos no deducibles                                    |           | 0                    | 2.642.956            |
| 5199 | Provisiones   |           | 1.265.222            | 1.555.764            |
|      | <b>GASTOS DE VENTAS</b>                                 | <b>20</b> | <b>34.904.493</b>    | <b>4.978.265</b>     |
| 5205 | Gastos de personal                                      |           | 21.857.393           | 47.600               |
| 5210 | Honorarios  |           | 12.750.000           | 0                    |
| 5235 | Servicios   |           | 149.900              | 4.930.665            |
| 5255 | Gastos de viaje   |           | 147.200              | 0                    |
|      | <b>GANANCIA POR ACTIVIDAD OPERACIONAL</b>               |           | <b>242.219.869</b>   | <b>225.783.120</b>   |
|      | <b>OTROS INGRESOS</b>                                   | <b>21</b> | <b>12.246.985</b>    | <b>13.132.026</b>    |
| 4210 | Financieros   |           | 3.391.540            | 1.030.074            |
| 4235 | Servicios   |           | 0                    | 784.000              |
| 4250 | Recuperaciones  |           | 275.000              | 26.000               |
| 4255 | Indemnizaciones   |           | 608.498              | 9.277.578            |
| 4265 | Ingresos de ejercicios anteriores                       |           | 256.109              | 0                    |
| 4275 | Devoluciones en otras ventas                            |           | -6.000               | 0                    |
| 4295 | Diversos  |           | 7.721.838            | 2.014.374            |
|      | <b>OTROS GASTOS</b>                                     | <b>22</b> | <b>10.388.000</b>    | <b>9.969.658</b>     |
| 5305 | Gastos Financieros                                      |           | 7.111.197            | 6.830.438            |
| 5315 | Gastos Extraordinarios                                  |           | 3.238.474            | 2.142.867            |
| 5395 | Gastos Diversos   |           | 38.329               | 996.353              |
|      | <b>GANANCIAS ANTES DE IMPUESTOS</b>                     |           | <b>244.078.854</b>   | <b>228.945.488</b>   |
|      | <b>IMPUESTO A LAS GANANCIAS</b>                         |           | <b>88.885.637</b>    | <b>84.580.939</b>    |
| 5405 | Impuesto de Renta y Complementarios                     |           | 88.885.637           | 84.580.939           |
|      | <b>GANANCIAS DEL EJERCICIO</b>                          |           | <b>155.193.217</b>   | <b>144.364.549</b>   |

  
**CARMEN MARÍA ARMENTA BUSTILLO**  
Representante Legal  
CC 49.761.813


  
**DOUGLAS STIVEN ROMERO GUTIERREZ**  
Contador Público  
TP No. 302253 - T

**CMG SALUD LABORAL S.A.S.**  
**NIT 901.546.955-0**  
**ESTADO DE FLUJO DE EFECTIVO**  
**METODO INDIRECTO**  
**CON CORTE AL 31 DE DICIEMBRE DE 2025 Y 2024**  
**BARRANQUILLA - ATLANTICO**

(Cifras expresadas en pesos colombianos, redondeo sin decimal)

Publicado 22 de abril de 2026 - Versión 1

|   | 2025               | 2024                |
|---|--------------------|---------------------|
| <b>FLUJO DE EFECTIVO POR LAS ACTIVIDADES DE OPERACIÓN</b> |                    |                     |
| Resultados del ejercicio                                  | 155.193.217        | 144.364.549         |
| <b>PARTIDAS QUE NO AFECTAN EL EFECTIVO</b>                |                    |                     |
| Depreciación de Activos fijos                             | 23.810.921         | 15.441.556          |
| Amortización de Activos fijos                             | -                  | 0                   |
| Utilidad por venta de Activos fijos                       | -                  | 0                   |
| Utilidad por venta de Inversiones de largo plazo          | -                  | 0                   |
| <b>SUBTOTAL EFECTIVO GENERADO POR LA OPERACIÓN</b>        | <b>179.004.138</b> | <b>159.806.105</b>  |
| <b>CAMBIOS EN ACTIVOS Y PASIVOS OPERACIONAL</b>           |                    |                     |
| Variación en Inversiones a corto plazo                    | -1.787.230         | -20.232.487         |
| Variación en Cuentas por cobrar                           | -149.808.697       | 64.801.280          |
| Variación en Inventarios                                  | 0                  | 33.776.506          |
| Variación en Otros activos no financieros                 | -3.111.150         | 2.223.254           |
| Variación en Cuentas por pagar                            | -4.853.867         | -57.794.143         |
| Variación en Obligaciones laborales                       | -2.723.891         | -13.313.000         |
| Variación en Impuestos por pagar                          | 5.673.637          | 32.538.944          |
| Variación en Otros pasivos                                | 4.000.617          | -19.144.914         |
| <b>EFECTIVO NETO PARA ACTIVIDADES DE OPERACIÓN</b>        | <b>26.393.557</b>  | <b>182.661.545</b>  |
| <b>FLUJO DE EFECTIVO DE ACTIVIDADES DE INVERSIÓN</b>      |                    |                     |
| Variación en Inversiones a largo plazo                    | 0                  | 0                   |
| Variación en Propiedad planta y equipo                    | -38.600.442        | -1.744.000          |
| Venta de Propiedad Planta y Equipo                        | 0                  | 0                   |
| Venta de Inversiones a largo plazo                        | 0                  | 0                   |
| <b>EFECTIVO NETO PARA ACTIVIDADES DE INVERSIÓN</b>        | <b>-38.600.442</b> | <b>-1.744.000</b>   |
| <b>FLUJO DE EFECTIVO PARA ACTIVIDADES DE FINANCIACIÓN</b> |                    |                     |
| Variación de Obligaciones Financieras a largo plazo       | 0                  | 0                   |
| Variación en Obligaciones Financieras a corto plazo       | 4.872.509          | -102.498.498        |
| Variación de Bonos y papeles comerciales                  | 0                  | 0                   |
| Variación de Capital                                      | 0                  | 0                   |
| Dividendos Distribuidos                                   | 0                  | 0                   |
| <b>EFECTIVO USADO EN LAS ACTIVIDADES DE FINANCIACIÓN</b>  | <b>4.872.509</b>   | <b>-102.498.498</b> |
| Variación neta del efectivo                               | -7.334.376         | 78.419.047          |
| Efectivo equivalente inicial                              | 152.729.565        | 74.310.518          |
| <b>EFECTIVO EQUIVALENTE A FINAL DE AÑO</b>                | <b>145.395.189</b> | <b>152.729.565</b>  |



**CARMEN MARÍA ARMENTA BUSTILLO**  
Representante Legal  
CC 49.761.813




**DOUGLAS STIVEN ROMERO GUTIERREZ**  
Contador Público  
TP No. 302253 - T

**CMG SALUD LABORAL S.A.S.**  
**NIT 901.546.955-0**  
**ESTADO DE CAMBIO EN EL PATRIMONIO**  
**CON CORTE AL 31 DE DICIEMBRE DE 2025 Y 2024**  
**BARRANQUILLA - ATLANTICO**

(Cifras expresadas en pesos colombianos, redondeo sin decimal)  
Publicado 22 de abril de 2026 - Versión 1

| DESCRIPCIÓN                                 | Capital suscrito y pagado | Reserva Obligatorias | Resultados de ejercicios acumulados | Resultados del ejercicio | Total Patrimonio   |
|---|---------------------------|----------------------|-------------------------------------|--------------------------|--------------------|
| <b>Saldos a Diciembre 31 de 2023</b>        | <b>100.000.000</b>        | <b>2.015.164</b>     | <b>17.962.160</b>                   | <b>83.450.966</b>        | <b>203.428.290</b> |
| Aumento de Capital en Acciones              | 0                         | 0                    | 0                                   | 0                        | 0                  |
| Incremento de Reserva Obligatoria           | 0                         | 8.345.097            | 0                                   | -8.345.097               | 0                  |
| Traslado de Ganancia Periodo Anterior       | 0                         | 0                    | 75.105.870                          | -75.105.870              | 0                  |
| Traslado de Ganancia Acumulada a Dividendos | 0                         | 0                    | 0                                   | 0                        | 0                  |
| Ganancia del Presente Ejercicio             | 0                         | 0                    | 0                                   | 144.364.549              | 144.364.549        |
| <b>Saldos a Diciembre 31 de 2024</b>        | <b>100.000.000</b>        | <b>10.360.261</b>    | <b>93.068.030</b>                   | <b>144.364.549</b>       | <b>347.792.839</b> |
| Aumento de Capital en Acciones              | 0                         | 0                    | 0                                   | 0                        | 0                  |
| Incremento de Reserva Obligatoria           | 0                         | 14.436.455           | 0                                   | -14.436.455              | 0                  |
| Traslado de Ganancia Periodo Anterior       | 0                         | 0                    | 129.928.094                         | -129.928.094             | 0                  |
| Traslado de Ganancia Acumulada a Dividendos | 0                         | 0                    | 0                                   | 0                        | 0                  |
| Ganancia del Presente Ejercicio             | 0                         | 0                    | 0                                   | 155.193.217              | 155.193.217        |
| <b>Saldos a Diciembre 31 de 2025</b>        | <b>100.000.000</b>        | <b>24.796.716</b>    | <b>222.996.124</b>                  | <b>155.193.217</b>       | <b>502.986.056</b> |

  
**CARMEN MARÍA ARMENTA BUSTILLO**  
Representante Legal  
CC 49.761.813

  
**DOUGLAS STIVEN ROMERO GUTIERREZ**  
Contador Público  
TP No. 302253 - T

**CMG SALUD LABORAL S.A.S.**  
**NIT 901.546.955-0**  
**NOTAS A LOS ESTADOS FINANCIEROS**  
**CON CORTE A 31 DE DICIEMBRE DE 2025 Y 2024**  
**BARRANQUILLA – ATLANTICO**  
(Cifras expresadas en pesos colombianos, redondeo sin decimal)  
Publicado 22 de abril de 2026 – Versión 1

## **NOTAS DE CARÁCTER GENERAL**

### **NOTA 1 Información general**

CMG Salud Laboral S.A.S (en adelante la Compañía), identificada con NIT 901.546.955-0 fue constituida mediante documento privado el día 6 de diciembre de 2021, inscrita el día 09 de diciembre de 2021 bajo el número 414.079 del libro respectivo, de la cámara de comercio de Barranquilla, cuyo domicilio principal se encuentra en la Cra. 56 No. 74 – 70 LC 101, en la ciudad de Barranquilla, tiene como objeto principal las actividades de salud ocupacional con sus subprogramas de medicina laboral y del trabajo; laboratorio clínico; la empresa se desarrollará bajo la modalidad de institución prestadora de servicios de la salud (I.P.S.).

### **NOTA 2 Cambios en las políticas contables y en la información a revelar**

Los estados financieros correspondientes al ejercicio terminado el 31 de diciembre de 2025 han sido preparados de conformidad con las normas de contabilidad y de información financiera aceptadas en Colombia, establecidas en la ley 1314 de 2009 que corresponden a las Normas Internacionales de información Financiera (NIIF) para las Pequeñas y Medianas Entidades (PYMES)

### **NOTA 3 Principales políticas y prácticas contables**

La base principal de medición que será utilizada es el costo histórico o de acuerdo de las circunstancias utilizará bases de medición que estén incluidas en las NIIF para la PYMES. Si es el caso, la Compañía deberá cumplir todos los requerimientos que implique la nueva base utilizada.

### **Moneda funcional y presentación**

Los estados financieros son presentados en pesos colombianos, moneda que representa el entorno económico principal en que opera la Compañía.

### **Uso de juicios y estimaciones**

La preparación de los Estados Financieros se realizó con base en las políticas contables definidas por la administración en cumplimiento con las NIIF, las cuales definen el reconocimiento y medición de los activos, pasivos, ingresos y gastos informados. Las estimaciones y supuestos determinados en estas políticas son revisadas regularmente por parte de la administración.

## Importancia relativa y materialidad

El reconocimiento y la presentación de los hechos económicos se determinan de acuerdo con su importancia relativa. Un hecho económico se considera material cuando, debido a su naturaleza o cuantía, su conocimiento o desconocimiento, teniendo en cuenta las circunstancias, puede alterar significativamente las decisiones económicas de los usuarios de la información.

## Negocio en marcha

Los Estados Financieros se preparan normalmente bajo el supuesto de que la entidad está en funcionamiento, y continuará su actividad dentro del futuro previsible. Por lo tanto, se supone que la entidad no tiene la intención ni la necesidad de liquidar o recortar de forma importante la escala de sus operaciones.

## NOTAS DE CARÁCTER ESPECÍFICOS

### DISPONIBLE

#### NOTA 4 Efectivo y Equivalente al efectivo

Incluye el dinero en caja y bancos. Los saldos a 31 de diciembre de 2025 de las cuentas corrientes y ahorros corresponden a los dineros reportados a nombre de la Compañía en los bancos GNB Banco Sudameris y Bancolombia según el siguiente detalle:

| <b>Efectivo y equivalente al efectivo</b> | <b>2025</b>        | <b>2024</b>        |
|---|--------------------|--------------------|
| <b>Caja</b>                               | <b>1.370.900</b>   | <b>1.806.350</b>   |
| Caja General                              | 270.900            | 706.350            |
| Caja Menor                                | 1.000.000          | 1.000.000          |
| Caja Admisiones                           | 100.000            | 100.000            |
| <b>Bancos</b>                             | <b>144.024.289</b> | <b>150.923.215</b> |
| <b>Cuentas corrientes</b>                 | <b>16.959.681</b>  | <b>27.777.389</b>  |
| GNB SUDAMERIS                             | 16.959.681         | 27.777.389         |
| <b>Cuentas de ahorros</b>                 | <b>127.064.609</b> | <b>123.145.826</b> |
| GNB SUDAMERIS                             | 101.035.113        | 108.754.894        |
| Bancolombia                               | 26.029.495         | 14.390.932         |
| <b>TOTAL</b>                              | <b>145.395.189</b> | <b>152.729.565</b> |

No existen restricciones sobre el manejo de este rubro.

## NOTA 5 Inversiones

Este rubro corresponde al saldo al 31 de diciembre de 2025, derivado de la apertura de un Certificado de Depósito a Término a 6 meses, emitido por el Banco GNB Sudameris:

| <b>Inversiones</b>                        | <b>2025</b>       | <b>2024</b>       |
|---|-------------------|-------------------|
| Certificados de depósitos a termino (CDT) | 22.019.717        | 20.232.487        |
| <b>TOTAL</b>                              | <b>22.019.717</b> | <b>20.232.487</b> |

## NOTA 6 Deudores comerciales y otras cuentas por cobrar

Este rubro representa los saldos a deudores al 31 de diciembre de 2025:

| <b>Cuentas comerciales por cobrar</b>  | <b>2025</b>        | <b>2024</b>        |
|--|--------------------|--------------------|
| Clientes Nacionales                    | 192.112.076        | 121.244.255        |
| Anticipos y avances y depósitos        | 938.234            | 742.027            |
| Anticipo de impuestos y contribuciones | 72.857.379         | 58.567.822         |
| Cuentas por cobrar a trabajadores      | 150.784.940        | 88.946.059         |
| Deudores Varios                        | 47.450             | 0                  |
| Deudas de difícil cobro                | 3.834.003          | 0                  |
| Provisión de Cartera                   | -1.265.222         | 0                  |
| <b>TOTAL</b>                           | <b>419.308.860</b> | <b>269.500.163</b> |

## NOTA 7 Propiedades, planta y equipo

En este rubro se identifican todos aquellos bienes adquiridos y pertenecientes a la Compañía, utilizados para el normal funcionamiento de sus operaciones y comprende los saldos de propiedad, planta y equipo al 31 de diciembre de 2025:

| <b>Propiedad, Planta y Equipo</b>  | <b>2025</b>       | <b>2024</b>       |
|------------------------------------|-------------------|-------------------|
| Equipo de oficina                  | 18.261.800        | 17.971.900        |
| Equipo de cómputo y comunicaciones | 45.657.214        | 32.346.672        |
| Equipos médico - científico        | 82.936.750        | 57.936.750        |
| Depreciación acumulada             | -57.110.930       | -33.300.009       |
| <b>TOTAL</b>                       | <b>89.744.834</b> | <b>74.955.313</b> |

Los grupos de propiedad, planta y equipo y las vidas útiles son las siguientes:

|                                 |         |
|---------------------------------|---------|
| Equipo de oficina               | 10 años |
| Equipo cómputo y comunicaciones | 5 años  |
| Equipos médico - científico     | 8 años  |

Los activos fijos adquiridos durante el año con un valor igual o inferior a 50 unidades de valor tributario (UVT) se considerarán Activos Fijos de Menor Cuantía, y se depreciarán en su totalidad en el mismo año de adquisición.

### NOTA 8 Intangibles

Corresponde a activos de carácter no monetario y sin sustancia física, los cuales son controlados por la Compañía como resultado de hechos pasados y de los cuales se espera obtener beneficios económicos futuros.

Los activos intangibles de vida útil definida son amortizados mediante el método de línea recta durante su vida útil estimada. Las principales vidas útiles son las siguientes:

- Software derecho de uso Biofile – 5 años
- Software derecho de uso Siigo Nube – 1 año
- Licencia Microsoft derecho de uso – 5 años
- Licencia Microsoft derecho de uso Royal Tech – 1 año
- Software derecho de uso ADS evaluación de personalidad – 5 años

Los saldos de los activos intangibles, comprende lo siguiente al 31 de diciembre de 2025:

| <b>Activos Intangibles</b> | <b>2025</b>      | <b>2024</b>      |
|----------------------------|------------------|------------------|
| Licencias                  | 4.454.053        | 5.548.722        |
| <b>TOTAL</b>               | <b>4.454.053</b> | <b>5.548.722</b> |

### NOTA 9 Diferidos

Corresponde a pagos realizados por anticipado por conceptos de pólizas de seguros, estos pagos otorgan el derecho a recibir cobertura durante el período de 1 año, por lo cual se reconocen inicialmente como un activo y se amortizan al gasto de manera sistemática durante la vigencia de las respectivas pólizas de forma lineal conforme se recibe el servicio, al corte del 31 de diciembre de 2025 el saldo es el siguiente:

| <b>Activos Diferidos</b>       | <b>2025</b>      | <b>2024</b>    |
|--------------------------------|------------------|----------------|
| Gastos pagados por anticipados | 4.338.522        | 132.703        |
| <b>TOTAL</b>                   | <b>4.338.522</b> | <b>132.703</b> |

### NOTA 10 Pasivos Financieros

Corresponde a obligaciones derivadas del uso de tarjeta de crédito emitida por el Banco GNB Sudameris. Este pasivo corresponde a consumos realizados durante el período, se clasifica como pasivo corriente, teniendo en cuenta que su exigibilidad es inferior a un año. A la fecha de cierre, la entidad se encuentra

al día en el cumplimiento de sus obligaciones, el saldo de los pasivos financieros al corte del 31 de diciembre de 2025 es el siguiente:

| <b>Pasivos Financieros</b>               | <b>2025</b>      | <b>2024</b> |
|--|------------------|-------------|
| Banco GNB Sudameris - Tarjeta de crédito | 4.872.509        | 0           |
| <b>TOTAL</b>                             | <b>4.872.509</b> | <b>0</b>    |

### **NOTA 11 Cuentas por pagar comerciales**

Las cuentas por pagar comerciales y otras cuentas por pagar se registran por el total del monto adeudado y comprenden las obligaciones originadas en la compra de bienes, prestación de servicios; adquiridas con personas naturales y jurídicas nacionales en desarrollo de sus actividades financieras y económicas, así como también la retención en la fuente y seguridad social a pagar. Los saldos de las cuentas por pagar comerciales y otras cuentas por pagar, comprende lo siguiente al 31 de diciembre de 2025:

| <b>Cuentas por pagar comerciales</b> | <b>2025</b>       | <b>2024</b>       |
|--------------------------------------|-------------------|-------------------|
| Proveedores Nacionales               | 2.890.186         | 8.305.525         |
| Costos y Gastos por Pagar            | 41.241.037        | 42.575.137        |
| Acreedores oficiales                 | 4.735.000         | 3.572.000         |
| Retenciones y aportes de nómina      | 11.240.372        | 10.507.800        |
| <b>TOTAL</b>                         | <b>60.106.595</b> | <b>64.960.462</b> |

### **NOTA 12 Impuestos, gravámenes y tasas**

El saldo de los impuestos, comprenden lo siguiente al 31 de diciembre de 2025:

| <b>Impuestos, gravámenes y tasas</b> | <b>2025</b>    | <b>2024</b>    |
|--------------------------------------|----------------|----------------|
| Industria y comercio                 | 615.000        | 581.000        |
| <b>TOTAL</b>                         | <b>615.000</b> | <b>581.000</b> |

### **NOTA 13 Obligaciones por beneficios a los empleados**

La compañía reconocerá el costo de todos los beneficios a empleados que estos tengan derecho como resultado de servicios prestados a la entidad, durante el ejercicio contable y se medirán por el valor total adeudado, que se define como la cantidad a pagar establecida entre las partes, en el momento de reconocer el pasivo, de acuerdo con la normatividad laboral vigente en Colombia y demás normas.

El saldo de las obligaciones laborales, comprenden lo siguiente al 31 de diciembre de 2025:

| <b>Beneficio a los empleados</b> | <b>2025</b>       | <b>2024</b>       |
|----------------------------------|-------------------|-------------------|
| Salarios por pagar               | 0                 | 3.650.553         |
| Cesantías                        | 14.281.993        | 8.934.061         |
| Intereses de Cesantías           | 1.582.560         | 869.390           |
| Vacaciones                       | 7.627.558         | 12.761.998        |
| <b>TOTAL</b>                     | <b>23.492.111</b> | <b>26.216.002</b> |

#### **NOTA 14 Provisiones**

Las provisiones corresponden a causaciones contables que representan cuentas por pagar y se registran por el total del monto estimado o provisionado, como es el caso de costos, gastos e Impuesto por pagar de la vigencia.

Los saldos de las cuentas por pagar provisionadas comprenden las siguientes a 31 de diciembre de 2025:

| <b>Provisiones</b>         | <b>2025</b>       | <b>2024</b>       |
|----------------------------|-------------------|-------------------|
| Para Obligaciones Fiscales | 87.785.797        | 82.146.160        |
| Provisiones diversas       | 0                 | 97.010            |
| <b>TOTAL</b>               | <b>87.785.797</b> | <b>82.243.170</b> |

#### **NOTA 15 Otros pasivos**

Se catalogan como Otros pasivos a los Anticipos y Avances representados como cuentas por pagar, en ocasión a los excedentes recibidos por los pagos y saldos a favor de terceros en el desarrollo de las actividades del giro ordinario del negocio. Los saldos de los Otros pasivos comprenden a la siguiente cuenta a 31 de diciembre de 2025:

| <b>Otros Pasivos</b>          | <b>2025</b>      | <b>2024</b>      |
|-------------------------------|------------------|------------------|
| Anticipos y Avances Recibidos | 5.403.106        | 1.305.479        |
| <b>TOTAL</b>                  | <b>5.403.106</b> | <b>1.305.479</b> |

#### **NOTA 16 Patrimonio**

Corresponde al capital suscrito y pagado por los accionistas al momento de constituir la compañía, soportado según cámara de comercio de la ciudad de Barranquilla bajo el número 414.079 del libro respectivo, las reservas obligatorias, la utilidad del ejercicio y los resultados acumulados de los periodos anteriores.

Los saldos del patrimonio comprenden lo siguiente al 31 de diciembre de 2025:

| <b>Patrimonio</b>                   | <b>2025</b>        | <b>2024</b>        |
|-------------------------------------|--------------------|--------------------|
| Capital suscrito y pagado           | 100.000.000        | 100.000.000        |
| Reservas                            | 24.796.716         | 10.360.261         |
| Resultados del ejercicio            | 155.193.217        | 144.364.549        |
| Resultados de ejercicios acumulados | 222.996.124        | 93.068.030         |
| <b>TOTAL</b>                        | <b>502.986.057</b> | <b>347.792.840</b> |

### NOTA 17 Ingresos de actividades ordinarias

Los ingresos de actividades ordinarias corresponden a los beneficios económicos obtenidos por la entidad en el desarrollo de sus actividades principales por la prestación de servicios de salud ocupacional, así como las devoluciones en la prestación del servicio en cumplimiento con el objeto social, los saldos al 31 de diciembre de 2025 son los siguientes:

| <b>Ingresos De Actividades Ordinarias</b>       | <b>2025</b>          | <b>2024</b>          |
|---|----------------------|----------------------|
| <b>Ingresos Ordinarios</b>                      | <b>1.897.611.353</b> | <b>1.694.925.435</b> |
| Servicios De CRC                                | 0                    | 3.301.158            |
| Servicios Médicos                               | 507.581.296          | 459.001.993          |
| Servicios De Laboratorios                       | 539.956.159          | 504.391.424          |
| Servicios De Audiometrías                       | 226.465.224          | 195.671.678          |
| Servicios De Visiometría                        | 251.040.211          | 215.575.154          |
| Servicios De Espirometrías                      | 66.212.094           | 59.354.716           |
| Servicios De Electrocardiograma                 | 29.929.747           | 28.251.196           |
| Servicios De Radiografías                       | 116.809.235          | 94.650.998           |
| Servicios De Pruebas Psicológicas               | 147.446.634          | 121.267.650          |
| Servicios De Vacunas                            | 12.170.753           | 13.459.468           |
| <b>Devolución Ingresos Ordinarios</b>           | <b>-36.212.191</b>   | <b>-36.328.099</b>   |
| Devolución En Servicios De CRC                  | 0                    | 0                    |
| Devolución En Servicios Médicos                 | -14.015.034          | -8.246.728           |
| Devolución En Servicios De Laboratorios         | -6.590.969           | -12.103.427          |
| Devolución En Servicios De Audiometrías         | -6.022.388           | -3.928.050           |
| Devolución En Servicios De Visiometría          | -6.351.419           | -4.808.352           |
| Devolución En Servicios De Espirometrías        | -954.259             | -605.803             |
| Devolución En Servicios De Electrocardiograma   | -62.984              | -850.868             |
| Devolución En Servicios De Radiografías         | 0                    | -2.302.460           |
| Devolución En Servicios De Pruebas Psicológicas | -1.039.902           | -3.448.632           |
| Devolución En Servicios De Vacunas              | -1.175.236           | -33.779              |
| <b>TOTAL</b>                                    | <b>1.861.399.162</b> | <b>1.658.597.336</b> |

## NOTA 18 Costos de prestación de servicios

Los costos de prestación de servicios corresponden a los desembolsos directamente asociados a la ejecución de las actividades generadoras de ingresos de la entidad, estos costos incluyen principalmente gastos de personal directamente involucrado en la prestación del servicio, honorarios, costos operativos asociados, insumos utilizados en la ejecución de las actividades y demás costos directamente atribuibles a la prestación del servicio, el saldo al 31 de diciembre de 2025 es el siguiente:

| <b>Costos Operacionales</b>                           | <b>2025</b>        | <b>2024</b>        |
|---|--------------------|--------------------|
| Costo de prestación de servicios de salud ocupacional | 742.269.038        | 620.067.680        |
| <b>TOTAL</b>  | <b>742.269.038</b> | <b>620.067.680</b> |

## NOTA 19 Gastos de administración

Los gastos de administración corresponden a los gastos que se necesitan para poder desarrollar el objeto social de la Compañía desde el punto de vista administrativo. Las sumas o valores en que se incurre durante el ejercicio han sido causadas bajo las normas de contabilidad generalmente aceptadas, estos gastos se encaminan directamente a las políticas internas de administración.

El saldo de los gastos administrativos, comprenden lo siguiente al 31 de diciembre de 2025:

| <b>Gastos de Administración</b> | <b>2025</b>        | <b>2024</b>        |
|---------------------------------|--------------------|--------------------|
| Gastos de personal              | 440.339.379        | 408.565.603        |
| Honorarios                      | 9.823.500          | 41.019.332         |
| Impuestos                       | 17.687.581         | 15.781.125         |
| Arrendamientos                  | 117.836.290        | 108.775.200        |
| Contribuciones y afiliaciones   | 1.409.808          | 1.096.340          |
| Seguros                         | 27.385.091         | 4.017.492          |
| Servicios                       | 153.076.020        | 161.811.237        |
| Gastos legales                  | 2.385.400          | 2.033.800          |
| Mantenimiento y reparaciones    | 8.644.800          | 8.233.837          |
| Adecuación e Instalación        | 4.164.499          | 2.685.553          |
| Gastos de viaje                 | 0                  | 0                  |
| Depreciaciones                  | 23.810.921         | 15.441.556         |
| Amortizaciones                  | 11.334.753         | 10.046.855         |
| Diversos                        | 22.842.498         | 24.061.621         |
| Gastos no deducibles            | 0                  | 2.642.956          |
| Provisiones                     | 1.265.222          | 1.555.764          |
| <b>TOTAL</b>                    | <b>842.005.762</b> | <b>807.768.271</b> |

## NOTA 20 Gastos de ventas

Los gastos de ventas corresponden a los gastos que se necesitan para poder desarrollar el objeto social de la Compañía desde el punto de vista comercial. Los valores incurridos durante el ejercicio han sido causados bajo las normas de contabilidad generalmente aceptadas.

El saldo de los gastos de ventas, comprenden lo siguiente al 31 de diciembre de 2025:

| <b>Gastos de Ventas</b> | <b>2025</b>       | <b>2024</b>      |
|-------------------------|-------------------|------------------|
| Gastos de personal      | 21.857.393        | 47.600           |
| Honorarios              | 12.750.000        | 0                |
| Servicios               | 149.900           | 4.930.665        |
| Gastos de viaje         | 147.200           | 0                |
| <b>TOTAL</b>            | <b>34.904.493</b> | <b>4.978.265</b> |

## NOTA 21 Otros ingresos

Los otros ingresos provienen de operaciones que no intervienen con el objeto social de la Compañía, como lo son: los intereses financieros, recuperaciones e ingresos diversos, es decir, a movimientos que no están dentro del funcionamiento normal u objeto social. El saldo de los otros ingresos, comprenden lo siguiente al 31 de diciembre de 2025:

| <b>Otros Ingresos</b>            | <b>2025</b>       | <b>2024</b>       |
|----------------------------------|-------------------|-------------------|
| <b>Otros Ingresos</b>            | <b>12.252.985</b> | <b>13.132.026</b> |
| Financieros                      | 3.391.540         | 1.030.074         |
| Servicios                        | 0                 | 784.000           |
| Recuperaciones                   | 275.000           | 26.000            |
| Indemnizaciones                  | 608.498           | 9.277.578         |
| Ingreso de ejercicios anteriores | 256.109           | 0                 |
| Diversos                         | 7.721.838         | 2.014.374         |
| <b>Devolución Otros Ingresos</b> | <b>-6.000</b>     | <b>0</b>          |
| Devoluciones en otras ventas     | -6.000            | 0                 |
| <b>TOTAL</b>                     | <b>12.252.985</b> | <b>13.132.026</b> |

## NOTA 22 Otros Gastos

El saldo de los otros gastos netos por el año terminado el 31 de diciembre de 2025:

| <b>Otros Gastos</b>    | <b>2025</b>       | <b>2024</b>      |
|------------------------|-------------------|------------------|
| Gastos Financieros     | 7.111.197         | 6.830.438        |
| Gastos Extraordinarios | 3.238.474         | 2.142.867        |
| Gastos Diversos        | 38.329            | 996.353          |
| <b>TOTAL</b>           | <b>10.388.000</b> | <b>9.969.658</b> |

### **NOTA 23 Contingencias**


A la fecha no conocemos procesos en contra de la Compañía distinto a los comunicados a ustedes.

### **NOTA 24 hechos ocurridos después del periodo sobre el que se informa**

Entre el 31 de diciembre de 2025 y a la fecha, no se presentaron eventos significativos que requieran ser revelados.

### **NOTA 25 Aprobación de los Estados Financieros**

Los Estados Financieros han sido autorizados por el representante legal para ser presentados a los accionistas el 16 de marzo de 2026.



**CARMEN MARÍA ARMENTA BUSTILLO**  
Representante Legal  
CC 49.761.813



**DOUGLAS STIVEN ROMERO GUTIERREZ**  
Contador Público  
TP No. 302253 - T